



## Daten und Fakten zur Rittal Arena Wetzlar

### Lieferanschrift

Rittal Arena Wetzlar  
Wolfgang-Kühle-Straße 1  
35576 Wetzlar

.....

### Rechnungsanschrift und Hallenmanagement

Gegenbauer Location  
Management & Services GmbH  
in der Rittal Arena Wetzlar  
Wolfgang-Kühle-Straße 1  
35576 Wetzlar

.....

### Telefon, Fax und E-Mail

Telefon: 06441 3819-0  
Fax: 06441 3819-111  
E-Mail: [info@rittal-arena.de](mailto:info@rittal-arena.de)

.....

[www.rittal-arena.de](http://www.rittal-arena.de)

.....

### Allgemeines zur Rittal Arena Wetzlar

Eröffnung: 11. März 2005

Baukosten: 16 Mio. Euro. Davon wurden 5,6 Mio. Euro von der Europäischen Union getragen.

Generalunternehmer: Wayss + Freytag, Frankfurt am Main

Architekt: ARC Architektur Concept, Zwickau/Duisburg

Bauherr: SEG Stadtentwicklungsgesellschaft, Wetzlar

Betreiber: Gegenbauer Location Management & Services GmbH





## Arena

### Kapazitäten der Arena

#### Konzert:

Innenraum unbestuhlt	6.000 Besucher
Innenraum bestuhlt	4.500 Besucher

#### Sport:

Innenraum, z. B. Handball, Basketball	4.400 Besucher
--	----------------

#### Kongress, Tagung, Ausstellung:

Innenraum, Reihenbestuhlung	4.000 Besucher
--------------------------------	----------------

Innenraum, parlamentarische Bestuhlung	1.250 Besucher
---	----------------

Unterschiedliche Varianten sind durch Aufteilung der großen Halle möglich.

Großzügiges Foyer für Ausstellungen und Gastronomie	1.200 Besucher
---	----------------

Tagungsräume (5 Räume, individuell teilbar)	10–315 Besucher
---	-----------------

Business Club (mit direktem Blick in den Innenraum)	320 Besucher
---	--------------

#### V.I.P.:

Event-Logen	8 Logen für 12–34 Besucher
-------------	----------------------------

Logenbalkonplätze	121
-------------------	-----

#### Backstage:

Künstlergarderober/Produktionsbüros inkl. Sanitäranlagen	6
--	---

Große Umkleiden/Crewräume inkl. Sanitäranlagen	4
--	---

Crew-Catering Raum	1
--------------------	---

Stellplätze für LKW, Busse, Nightliner	20
--	----

Kurze, ebenerdige Lieferwege

### Flächenmaße

Arena-Innenraum	2.674 m <sup>2</sup>
Foyer (Haupt- und Nebenfoyer)	1.088 m <sup>2</sup>
Tagungsräume (1–5)	444 m <sup>2</sup>
Business-Club	280 m <sup>2</sup>
Presse/TV	296 m <sup>2</sup>
Ausstellungsfläche	5.000 m <sup>2</sup>
Gesamtfläche	6.000 m <sup>2</sup>

### Gebäudetechnik und Ausstattung auf höchstem Niveau

Lichte Höhe ab Arena-Boden	11,5–16m
Stromversorgung	1.600 kVA
Beleuchtung Innenraum	1.200 Lux, TV-taugliche Sport-Beleuchtg.
Deckenbelastbarkeit	233 t, Hängepunkte von 2,3 bis 4,5 t (inkl. Prerigg)

### Weitere technische Daten:

Vollständig verdunkelbarer Arena-Innenraum

Teleskopierbares und fahrbares Tribünensystem mit 2.508 Sitzplätzen

Großbildleinwand

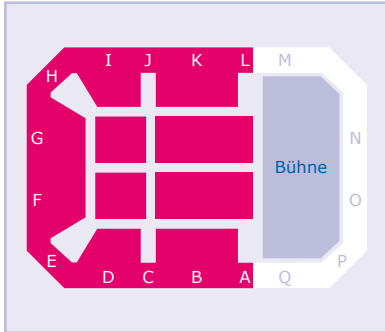
7 große Flachbildschirme (6 fest installierte, 1 mobiler)

Licht- und Tontechnik, Regie- und Videotechnik

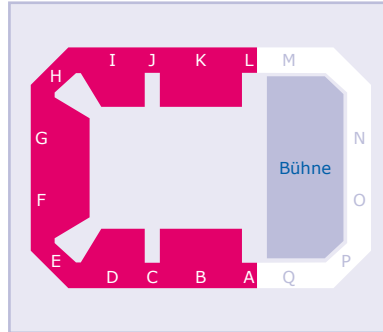
Komplett fernsehtauglich, Kamerapositionen



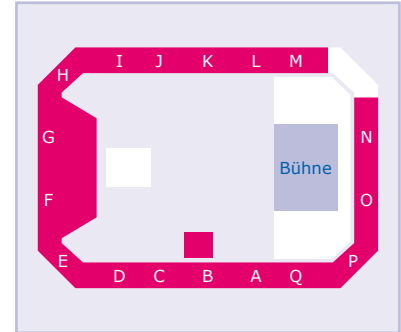
## Bestuhlungsvarianten



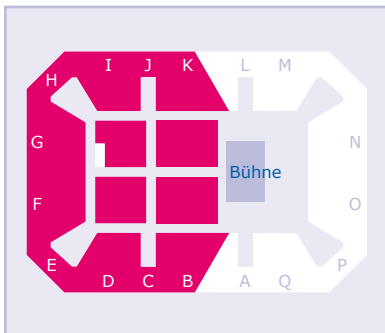
**1. Konzert/Show**  
 Mit Frontbühne, bestuhlt,  
 bis zu 3.600 Personen



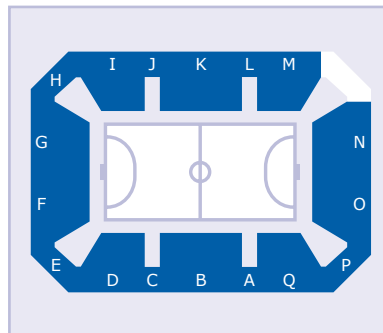
**2. Konzert/Show**  
 Mit Frontbühne, unbestuhlt,  
 bis zu 4.800 Personen



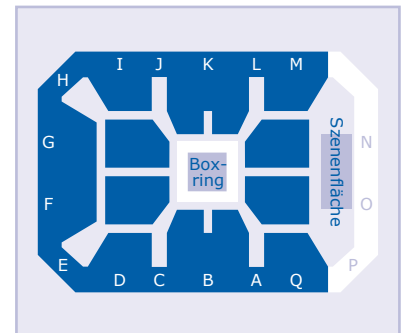
**3. Konzert/Show**  
 Stehplatzvariante,  
 bis zu 6.000 Personen



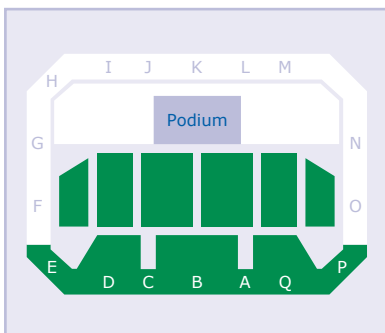
**4. Konzert/Show**  
 Kleine Variante, bestuhlt,  
 bis zu 2.700 Personen



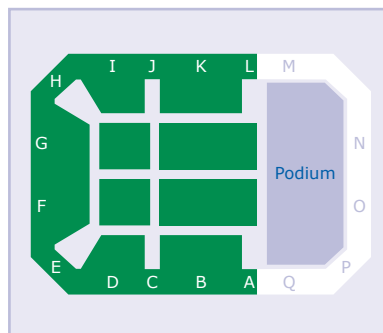
**5. Sport**  
 Z.B. Handball, Basketball,  
 bis zu 5.000 Personen



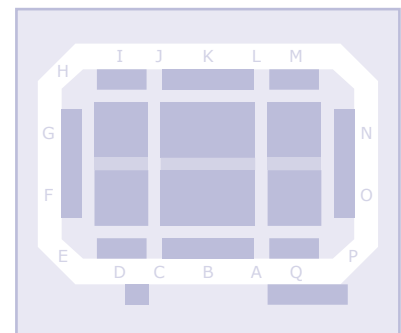
**6. Sport**  
 Mit Mittelbühne, z.B. Boxen,  
 bis zu 4.400 Personen



**7. Tagung A**  
 Mit Seitenpodium,  
 bis zu 2.500 Personen



**8. Tagung B**  
 Mit Frontpodium,  
 bis zu 3.600 Personen



**9. Messe**

Die Pläne sind standardisierte Bestuhlungspläne, deshalb kann es im Einzelfall zu Abweichungen kommen, die hier nicht dargestellt werden können.